

Gemeentenieuws

18 december 2024

gemeente
Oude IJsselstreek

Strak in die bak:
op 1 januari verandert
de afvalinzameling!

2

Rioolwijzer: zo houdt u het
riool in topconditie

4

Openbare bekendmakingen

6

Wijzigingen over de
huisvuilinzameling rond kerst staan
ook vermeld in de afvalkalender en in
de AfvalWijzer App. ▶



Gemeente Oude IJsselstreek
Staringstraat 25 Gendringen
Postbus 42, 7080 AA Gendringen
Tel. (0315) 292 292
Website: www.oude-ijsselstreek.nl
E-mail: info@oude-ijsselstreek.nl

Telefonisch bereikbaar:

Bijzondere Bijstand/Wmo
Ma t/m vr. 08.30 – 12.30 uur.
Overig
Ma. t/m do. 08.30 – 17.00 uur.
Vr. 08.30 – 12.30 uur.

Schulden:

Stoer: (0315) 553 553
Ma t/m vr. 08.30 – 17.00 uur

Jeugd

Buurtzorg Jong: (06) 30 73 88 34
Ma t/m vr. 09.00 – 17.00 uur
oude-ijsselstreek@bzjong.nl

Welkom op afspraak:

Wij werken op afspraak
U kunt via de website of
telefonisch een afspraak maken.

Maandagavond alleen voor
bepaalde Burgerzakenproducten
van 17.30 – 20.00 uur geopend.
Ook dan werken wij op afspraak!

Het **ophalen** van uw paspoort,
identiteitskaart, rijbewijs en
gehandicaptenparkeerkaart kan
ma van 8.30 tot 20.00 uur en
di t/m do 8.30 tot 17.00 uur
en vr. van 8.30 – 12.30 uur.
U hoeft geen afspraak te maken.

Meldingenpunt

Zwerfvuil, niet geleegde containers,
een losse stoeptegels, rioolklachten
of ongediertelast: meld ze bij de
gemeente via het meldingenpunt
op www.oude-ijsselstreek.nl of via
(0315) 292 292.

Melding calamiteiten buiten kantoor

Uitsluitend bij SPOED op gebied
van wegen, riolering, gladheid en
storm: (06) 10 93 28 92.

Wijziging huisvuilinzameling rond kerst

Woensdag 25 december (eerste kerstdag) en donderdag 26 december (tweede kerstdag), wordt geen huisvuil opgehaald. Hieronder ziet u de vervangende inzameldata.

Wijzigingen eerste kerstdag

- De gft-inzameling van woensdag 25 december bij minicontainers aan huis wordt verschoven naar zaterdag 21 december.
- De gft-inzameling van woensdag 25 december bij hoogbouw wordt verschoven naar vrijdag 27 december.
- De papierinzameling van woensdag 25 december wordt verschoven naar zaterdag 21 december.

Wijzigingen tweede kerstdag

- De gft-inzameling van donderdag 26 december bij minicontainers aan huis wordt verschoven naar zaterdag 28 december.
- De gft-inzameling van donderdag 26 december bij hoogbouw wordt verschoven naar vrijdag 27 december.
- De papierinzameling van donderdag 26 december wordt verschoven naar zaterdag 28 december.

De wijzigingen in de huisvuilinzameling staan ook vermeld in de Afvalwijzer. Kijk voor actuele inzameldagen op www.mijnafvalwijzer.nl of maak gebruik van de AfvalWijzer App. Vanwege deze wijziging in de huisvuilinzameling kan het tijdstip van verzamelen afwijken van het gebruikelijke verzameltijdstip. Het is van belang dat de containers tijdig (07.00 uur) aan de inzameldienst worden aangeboden.

Informatie

Wilt u informatie over de afvalinzameling of heeft u vragen, neem dan telefonisch contact op met de gemeente via (0315) 292 292.

College bezoekt Inter Primeur in Ulft

Het college ging vorige week dinsdag op bedrijfsbezoek bij Inter Primeur in Ulft. Het bedrijf is gespecialiseerd in het ontwerpen en uitvoeren van interieurs en luxere meubels voor winkels, kantoren, horeca, onderwijsinstellingen en woningen van particulieren. Op dit moment doet ze veel werkzaamheden voor winkels op A-locaties in de grotere steden van Nederland en ook steeds vaker in Europa.

Met een eigen werkplaats, spuiterij, ontwerper en stylist onder één dak, bieden

zij veel maatwerkoplossingen voor de klanten. Ook de levering en installatie wordt door hen zelf gedaan. Omdat de trend tegenwoordig steeds meer richting maatwerk gaat, heeft Inter Primeur half april van dit jaar, een 'Experience Center' geopend waar interieurontwerpers, (binnen) huisarchitecten en hun klanten in alle rust kunnen bekijken en bespreken wat de wensen en mogelijkheden zijn.

Naast de werkzaamheden is het bedrijf maatschappelijk betrokken bij onder andere

Schutterij De Eendracht in Ulft, voetbalclub Ulftse Boys en Care Travel.

Wvd. burgemeester Mirjam Maasdam: "Ik zie hier een bedrijf met een no-nonsense benadering waar vakwerk centraal staat. Onbekend bij het grote publiek in de eigen regio, maar wel landelijk actief en ook steeds meer internationaal."

Gewijzigde openingstijden rond de feestdagen

Op dinsdag 24 december 2024 zijn het gemeentehuis, de gemeentewerf en participatiebedrijf STOER vanaf 13.00 uur gesloten. Ook op 25 en 26 december (kerst) zijn wij gesloten. Vrijdag 27 december staan wij vanaf 8.30 uur weer volgens de reguliere openingstijden voor u klaar. Op woensdag 1 januari 2025 (nieuwjaarsdag) zijn wij eveneens gesloten. Donderdag 2 januari 2025 zijn we vanaf 08.30 uur weer geopend.



gemeente
Oude IJsselstreek

**STRAK
IN DIE
BAK!**

OP 1 JANUARI VERANDERT DE AFVALINZAMELING

HIER LEEST U WAT ER VERANDERT

Vanaf 1 januari 2025 haalt Remondis het huishoudelijk afval op. Buha zamelt in 2025 nog t/m 4 januari restafval in. Remondis start op 2 januari met het inzamelen van plastic verpakkingen, blik en drankenkartons (pbd), groente-, fruit- en tuinafval en etensresten (gft+e) en papier en karton. Vanaf 6 januari start Remondis ook met het inzamelen van restafval.

NIUW!

HET AFVALPORTAAL

Het Afvalportaal is een nieuwe website en app, waarin u de afvalkalender 2025 voor uw adres vindt. Via de website van de gemeente www.oude-ijsselstreek.nl/afvalportaal, kunt u inloggen op de nieuwe website en u kunt de nieuwe app downloaden via de Google Play Store of Apple App Store. Om op de website of in de app de afvalkalender voor uw adres te kunnen inzien, heeft u een inlogcode nodig. Deze inlogcode vindt u in de brief die alle huishoudens begin december hebben ontvangen

WWW.OUDE-IJSSELSTREEK.NL/AFVALPORTAAL



Geen brief ontvangen? Of bent u uw inlogcode en/of wachtwoord vergeten? Neem contact op met Team Grondstoffen via **(0315) 292 292** of via grondstoffenteam@oude-ijsselstreek.nl

AFVAL- KALENDER 2025



ANDERE INZAMEL- DAGEN IN 2025

Per 1 januari 2025 wijzigen de inzameldagen.

Dat komt omdat Remondis andere inzamelroutes gaat rijden dan Buha nu doet. Reden hiervoor is onder meer dat we de dienstverlening verbeteren.

- ★ **De container met de oranje deksel voor plastic verpakkingen, blik en drankkartons (pbd)** wordt vanaf 1 januari eens in de 3 weken geleegd in plaats van eens in de 4 weken.
- ★ **De groene container voor groente-, fruit- en tuinafval en etensresten (gft+e)** legen we in de zomer vaker en in de winter minder vaak.
 - > **In de winter** (maanden januari, februari en december) wordt de groene container eens in de 4 weken geleegd;
 - > **In de zomer** (maanden juni, juli en augustus) wordt de groene container iedere week geleegd;
 - > **In de overige maanden** wordt de groene container eens in de twee weken geleegd (net als nu).
- ★ **De container voor restafval en de container voor papier en karton** worden net zoals nu eens in de 4 weken geleegd.

OVERGANG VAN 2024 NAAR 2025

Doordat de inzamelroutes veranderen, kan het zijn dat u in januari wat langer moet wachten tot de container voor de eerste keer geleegd wordt. Hieronder enkele tips!

- ★ Heeft u veel papierafval? In de gemeente staan ondergrondse papiercontainers, waar u het papier gratis kwijt kunt.
- ★ Heeft u teveel pbd afval? Dit kunt u gratis inleveren in doorzichtige zakken bij de gemeentewerf (De Hogenkamp 10 in Uift).

VEELGESTELDE VRAGEN

?

HOE KOM IK IN HET AFVALPORTAAL?

Ga naar www.oude-ijsselstreek.nl/afvalportaal. Hier vindt u de website en de downloadbare apps voor Apple en Android. Vervolgens kunt u inloggen met de code die u begin december per brief heeft ontvangen.

?

KAN IK EEN MELDING KRIJGEN IN DE APP OVER DE INZAMELDAGEN?

U kunt de afvalkalender in de app zo instellen dat u automatisch een melding krijgt welke container u wanneer aan de weg moet zetten. In het menu aan de linkerkant klikt u op 'Afvalkalender'. Onder aan de pagina klikt u op het schuifje onder 'Ontvang een melding voor het ophalen van afval op de kalender.'

?

KAN IK DE HUIDIGE AFVALAPP VAN MIJNAFVALWIJZER OOK BLIJVEN GEBRUIKEN IN 2025?

Nee, dat kan niet. De afvalkalender van 2025 plaatsen we op de nieuwe afvalwebsite en de nieuwe afvalapp: het Afvalportaal. U kunt tot en met 31 december 2024 de AfvalWijzer via de website www.mijnafvalwijzer.nl of via de AfvalWijzer App gebruiken.

**MEER VEELGESTELDE VRAGEN VINDT U OP:
WWW.OUDE-IJSSELSTREEK.NL/AFVAL**

gemeente
Oude IJsselstreek

STRAK
IN DIE
BAK!

Rioolwijzer

Zo houdt u het riool in topconditie: tips en informatie

Elke dag spoelt u heel wat afvalwater door het toilet en de afvoerputjes. Meestal verloopt dit probleemloos, maar soms is er toch iets mis. In deze rioolwijzer vindt u alle handige informatie over uw riolering. Bijvoorbeeld wat u moet doen bij een verstopping of wat er allemaal wel en niet in het riool mag.



Stappenplan bij een verstopping in de bebouwde kom

Is uw douche, toilet of gootsteen verstopt? Volg dan dit stappenplan om de verstopping op te lossen.



STAP 1 Controleer of andere afvoeren nog wel werken

- Werken de andere afvoeren in de woning goed? Dan zit de verstopping in één afvoer. Probeer het op te lossen met een ontstopper. Bij een gootsteen of wastafel kunt u ook de sifon losschroeven en schoonmaken. Werkt dat niet? Gebruik dan een ontstoppingsveer. Om verstoppingen te voorkomen, kunt u maandelijks de afvoer spoelen en ontvetten met soda en heet water.
- Werken de andere afvoeren ook niet goed? Ga dan naar stap 2.

STAP 2 Vraag de buren of zij ook problemen ervaren

- Hebben de buren ook verstoppingsproblemen? Dan is er waarschijnlijk een probleem met de gemeentelijke riolering. Neem dan contact op met de gemeente.
- Hebben de buren geen problemen? Ga dan naar stap 3.

STAP 3 Graaf het ontstoppingsstuk op

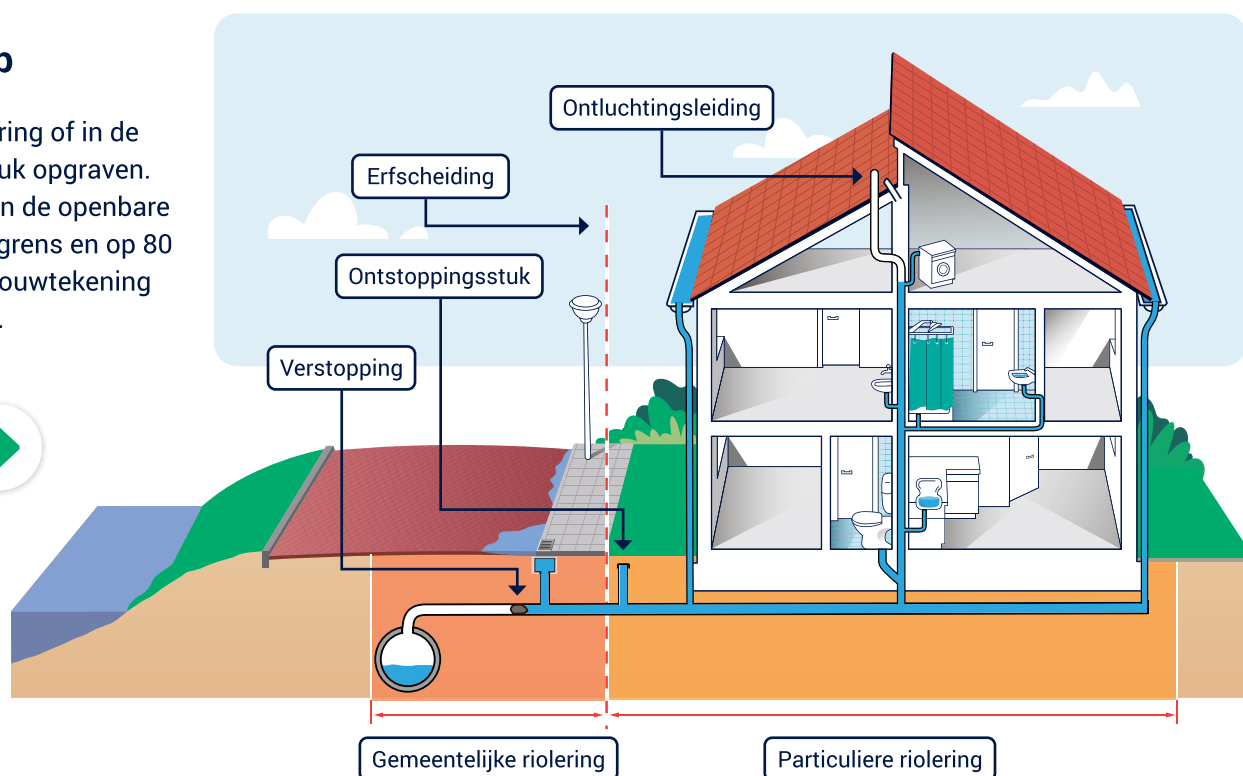
Om te weten of de verstopping in uw deel van de riolering of in de gemeentelijke riolering zit, moet u het ontstoppingsstuk opgraven. Dit ontstoppingsstuk zit op de grens van uw perceel en de openbare ruimte, meestal op ongeveer 50 centimeter van de erfgrans en op 80 tot 100 centimeter diep. Vaak staat de locatie op de bouwtekening van uw huis. U kunt dit ook navragen bij de gemeente.

STAP 3.1

Staat er water in het ontstoppingsstuk?



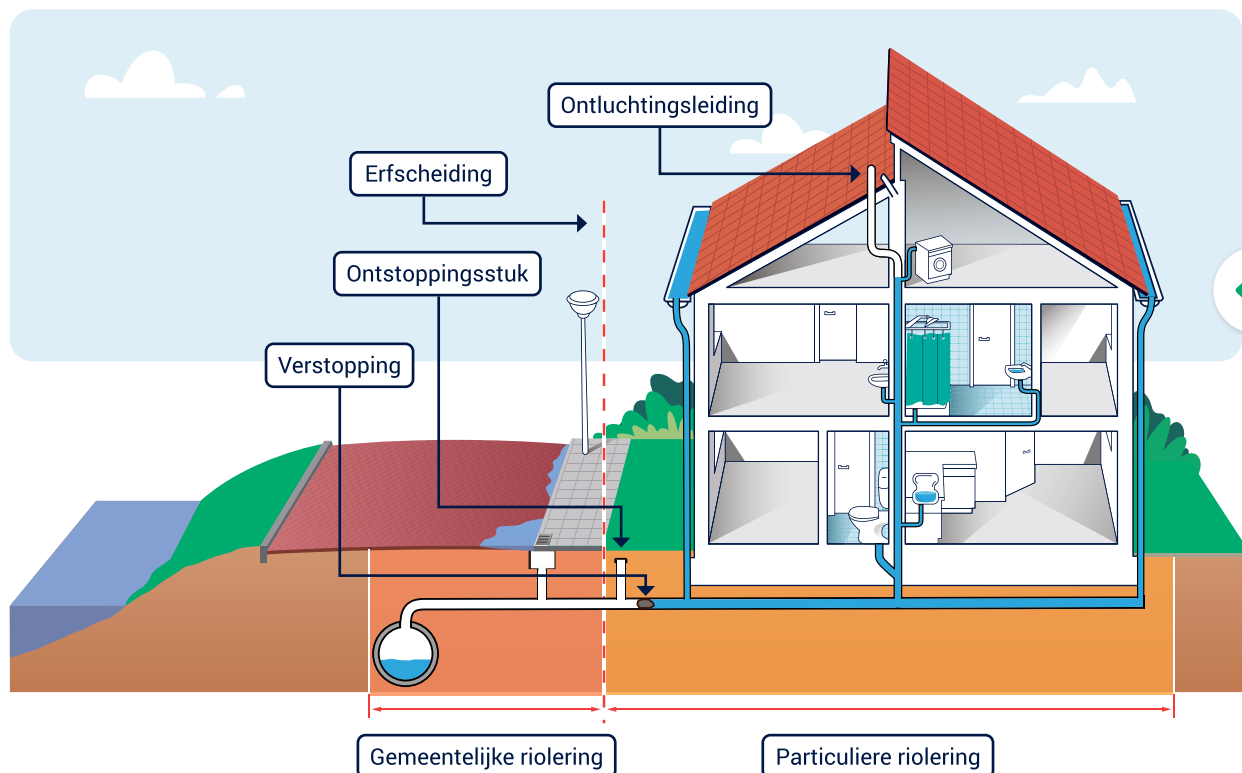
Dan is de gemeentelijke riolering verstopt. Bel in dat geval de gemeente. De gemeente zal dit probleem oplossen. U hoeft geen andere ontstoppingsdienst in te schakelen. De kosten en de verantwoordelijkheid zijn voor de gemeente. Als het probleem bij de gemeentelijke riolering ligt, krijgt u voor het opgraven van het ontstoppingsstuk een vergoeding van € 100,-.



STAP 3.2

Staat er geen water in het ontstoppingsstuk?

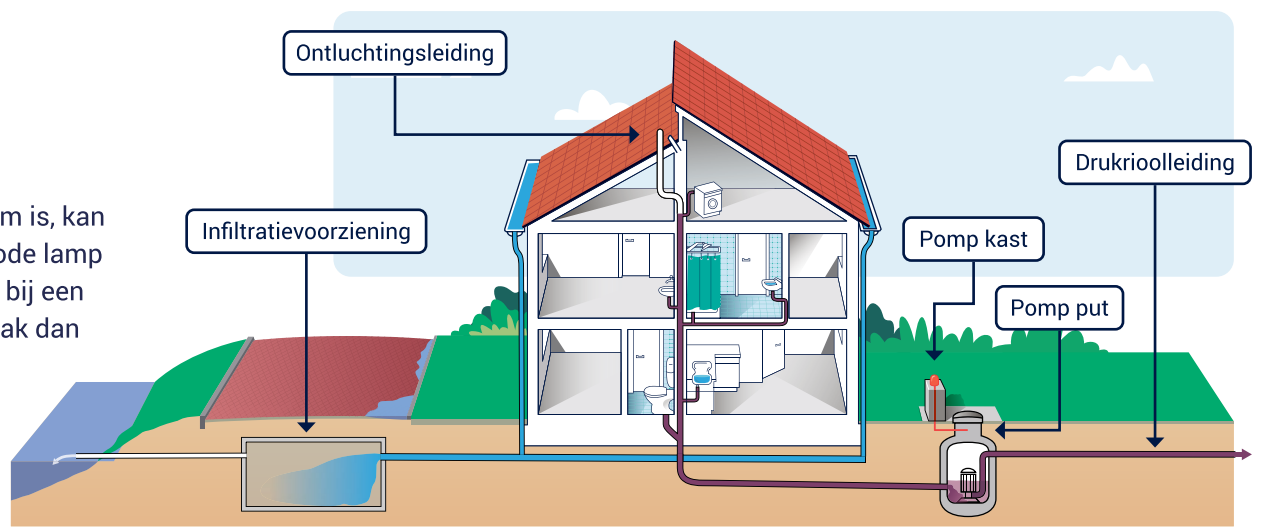
Dan is uw deel van de riolering verstopt. U bent dan zelf verantwoordelijk voor de oplossing en de kosten. U kunt een ontstoppingsdienst inschakelen om het probleem op te lossen.



Problemen met de riolering in het buitengebied

In het buitengebied is er vaak drukriolering. Als er een probleem is, kan dit komen door een storing in de drukriolering. Kijk of er een rode lamp brandt op het groene kastje naast de rioolput. Dit kastje hoort bij een pompinstallatie van de drukriolering. Brandt de rode lamp, maak dan een melding via de gemeentelijke website.

Heeft u toch problemen, maar brandt er geen rode lamp?
Neem dan contact op met de gemeente.



Goed gebruik van het riool

Een goed werkend riool is belangrijk voor onze gezondheid en voor de natuur. Het afvalwater in het riool wordt namelijk gezuiverd en gaat daarna via beken en rivieren terug de natuur in. Samen zorgen we ervoor dat het riool goed blijft werken en niet verstopt raakt. Gebruik het toilet, de gootsteen en het afvoerputje alleen waarvoor ze bedoeld zijn.

✓ Wel in het riool

- Poep
- Plas
- WC-papier
- Afwaswater
- Vloeibare voedingsmiddelen (behalve olie en vet)

✗ Niet in het riool

- Vochtige doekjes, maandverband, tampons, luiers
- Vaste etensresten zoals koffieprut of groentes
- Vet, frituurvet en olie
- Terpentine, lampolie, petroleum en andere chemicaliën
- (watergedragen) verf en medicijnen
- Cement, gipsresten en ander bouwafval

Kijk op afvalscheidingswijzer.nl waar dit afval thuishoort.

Meestgestelde vragen

1. Er staat water op straat. Wat moet ik doen?

Bij hevige regen kan de riolering niet al het water meteen verwerken. Dit is meestal niet erg en het water verdwijnt vanzelf. Als het water na een uur nog niet weg is of als het riool verstopt lijkt, kunt u dit online melden bij de gemeente. Dit geldt ook voor losliggende putdeksels. Voor situaties zonder spoed, zoals een risico op kortsluiting, belt u de brandweer. Bij acuut gevaar belt u 112.

2. Als het hard regent, borrelt de riolering. Hoe kan dat?

Als er veel water in het riool stroomt, moet de lucht eruit. Dit gebeurt normaal via regenpijpen of ontluchtingsleidingen. Soms lukt dit niet, en komt de lucht via uw toilet, wasbak of schrobputje naar buiten. Dit veroorzaakt geborrel. Als u dit vervelend vindt, kunt u een loodgieter, installateur of de gemeente om advies vragen. Om te voorkomen dat er water in de woning komt, kunt u ook een ontlastput onderaan de regenpijp(en) plaatsen. Bij hevige regenval stroomt het water dan via het putje uw tuin in. Dit is een vrij eenvoudige, effectieve en goedkope maatregel.

3. Er komt stank uit het riool in huis. Wat kan ik hieraan doen?

In een sifon onder de wastafel of douche staat normaal wat water om nare geuren tegen te houden. Dat noemen we een stankafsluiter. Als een wasbak of douche lang niet is gebruikt, kan dit water verdampen, vooral in de zomer. Hierdoor ontstaat er een open verbinding met het riool, wat de stank veroorzaakt. Laat de kraan even lopen om dit op te lossen. Als de stank blijft, kunt u ook de sifon openmaken en schoonmaken. De stank kan ook komen door problemen met de beluchting. Daardoor kan het water uit de sifons door onderdruk weg worden gezogen. Hierdoor komt er stank in huis. Schakel in dat geval een loodgieter of installateur in.

4. Ik heb water in de kelder of kruipruimte. Wat kan ik hieraan doen?

Water in de kelder of kruipruimte kan komen door stijgend grondwater, hevige regen of een lekkend riool. Zorg ervoor dat er geen waardevolle spullen in uw kelder of kruipruimte staan. Heeft u toch water in deze ruimtes, zet dan direct de stroom uit. U kunt het water verwijderen met een dweil, pomp of waterzuiger. Als u uw kelder waterdicht wilt maken of een lekkage wilt opsporen, kunt u het beste een vakman inschakelen. Zolang u niet woont of werkt in de kelder hoeft deze niet waterdicht te zijn. U bent zelf verantwoordelijk voor het waterdicht maken van de kelder.

5. Wat gebeurt er met schoon regenwater?

Regenwater van daken en straten gaat meestal via de riolering naar de rioolwaterzuivering, waar het wordt gezuiverd. Dat is eigenlijk zonde van het schone water! Steeds vaker wordt regenwater apart opgevangen via infiltratiebuizen zodat het in de bodem kan zakken. Dit helpt om wateroverlast en droogte te voorkomen en bespaart geld en energie. U kunt zelf ook meehelpen door uw regenpijpen af te koppelen en het water in de tuin op te vangen. De gemeente biedt hiervoor de 'afkoppelsubsidie' aan. Meer informatie vindt u op de website.

Wat doet de gemeente aan het riool?

De gemeente legt het riool aan en zorgt ervoor dat het goed blijft werken. Hiervoor betaalt u rioolheffing. Ook maken we de afvoerputten schoon, zodat het water goed kan weglopen. Verder controleren we het riool om te kijken of alles in orde is en om schade op te sporen. Als het riool moet worden vervangen, wordt er vaak een extra buis aangelegd om regenwater op te vangen. Daarnaast houdt de gemeente de pompen en gemalen goed werkend.



Riolering in Oude IJsselstreek: wist u dat...

- Er **611 kilometer** aan rioolbuizen en leidingen ligt? Dat is net zo lang als een rondje vanaf Terborg langs Groningen, Amsterdam, Rotterdam en weer terug.
- Er meer dan **67 kilometer** aan buizen speciaal voor regenwater ligt? Deze buizen hebben speciale openingen zodat het regenwater de grond in kan zakken.
- Het rioolstelsel **20 mm neerslag** per uur kan verwerken?
- Een rioolbuis ongeveer **70 jaar** meegaat?
- Er meer dan **1000 pompen** zijn die het afvalwater in de drukriolering wegpompen?
- Het water in een waterzuiveringsinstallatie wordt schoongemaakt **met behulp van bacteriën**?
- **Etensresten, vet en doekjes** de grootste veroorzakers zijn van rioolverstoppingen?
- U met een lekkende kraan tot wel **35.000 liter water** per jaar kan verliezen?

Heeft u een klacht, melding of wilt u meer weten over water en riolering?

- Ga naar: www.oude-ijsselstreek.nl/water-en-riolering



Is er sprake van een spoedeisende of gevaarlijke situatie?

- Bel tijdens kantooruren:
(0315) 292 292
- of buiten kantooruren:
06 10 93 28 92

gemeente
Oude IJsselstreek

Openbare bekendmakingen

Vergunningen/meldingen

BREEDENBROEK

- Duitshofweg 1 nabij nr. 3, kap 2 eiken, vergunning verzonden 10-12-2024, procedure 3A

GENDRINGEN

- Nijverheidsweg t.h.v. nr. 28, kap zilverlinde, herplantplicht 3 bomen op locatie, vergunning verzonden 09-12-2024, procedure 3A
- Veldweg 14-16, verlengen beslistermijn met 6 weken, besluit verzonden 09-12-2024, procedure 1

HEELWEG

- Twente-Route 24, verwijderen asbest en uitvoeren sloopwerkzaamheden, acceptatie verzonden 10-12-2024, procedure 1

SILVOLDE

- Heebinkweg 5, verduurzamen boerderij, vergunning verzonden 11-12-2024, procedure 3A

SINDEREN

- Nibbelinklaan 4, kap notenboom, aanvraag ontvangen 07-12-2024, procedure 1

ULFT

- Voerman 1, kap zieke boom, aanvraag ontvangen 05-12-2024, procedure 1
- DRU-laan 2, afwijken van regels in omgevingsplan: organiseren bedrijfsfeest, vergunning verzonden 12-12-2024, procedure 3A
- DRU-laan 19A, verkeersbesluit toekennen gehandicaptenparkeerplaats op kenteken, besluit gepubliceerd in Gemeenteblad 18-12-2024, procedure 3A

VARSSEVELD

- Dominee Bulensstraat 16, verbouw woning, vergunning verzonden 12-12-2024, procedure 3A
- Pr. Bernhardstraat 18, dakkapel plaatsen, aanvraag ontvangen 09-12-2024, procedure 1

Op de hoogte blijven van vergunningen in uw buurt? Meld u aan voor de e-mailservice!

Wilt u weten of er binnenkort in uw omgeving een verbouwing aankomt? Of dat er in uw buurt bomen gekapt of een huis gerenoveerd gaat worden? U kunt de bekendmakingen in uw buurt zelf via www.officielebekendmakingen.nl opzoeken, maar u kunt ook wekelijks een e-mail ontvangen met de bekendmakingen die voor u van belang zijn.

U meldt zich aan voor deze e-mailservice op www.overheid.nl/berichten-over-uw-buurt. U krijgt dan elke week automatisch een overzicht van de voor u belangrijke publicaties en kunt direct doorklikken naar de bekendmaking. U kunt zich altijd weer afmelden voor deze e-mailservice.

Rectificatie

In de bekendmaking van 9 december 2024 is per abuis een verkeerde locatie opgenomen met betrekking tot het kappen van bomen in de Veldstraat in Ulft. In de bekendmaking staat Veldstraat 31B in Ulft in plaats van Veldstraat nabij huisnummer 31B in Ulft.

Procedures

In de tekst wordt verwezen naar een juridische procedure. Hieronder vindt u welke stappen u kunt nemen.

Mediation

Bij alle procedures geldt dat, indien u een probleem heeft met de gemeente of u bezwaar maakt tegen een besluit, mediation uitkomst kan bieden. In dat geval wordt, onder begeleiding van een mediator, nagegaan of tot een oplossing kan worden gekomen. Vooraf zal worden bekeken of mediation in uw geval geschikt is. Voor meer informatie kunt u contact opnemen met (0315) 292 292.

Procedure 1: informatie

De stukken liggen ter inzage in het gemeentehuis in Gendringen en kunt u uitsluitend op afspraak inzien. U kunt hiervoor een afspraak maken via het algemene telefoonnummer van de gemeente: (0315) 292 292.

Procedure 2: zienswijze

Binnen zes weken na de datum van het ter inzage leggen kunnen zienswijzen worden ingediend door

A. eenieder

B. belanghebbenden

Dit kan zowel schriftelijk als mondeling. Uw schriftelijke zienswijze stuurt u naar het college van burgemeester en wethouders, postbus 42, 7080 AA Gendringen. Voor het indienen van mondelinge zienswijze kunt u contact opnemen met de behandelend ambtenaar via (0315) 292 292.

Procedure 3: bezwaarschrift

Binnen zes weken na de dag van verzending van het besluit kunnen belanghebbenden een bezwaarschrift indienen. Dit bezwaarschrift richt u aan

A. het college van B&W, postbus 42, 7080 AA Gendringen

B. de burgemeester, postbus 42, 7080 AA Gendringen

C. de gemeenteraad, postbus 42, 7080 AA Gendringen

In het bezwaarschrift moet in ieder geval staan:

naam en adres, de dagtekening, tegen welk besluit u bezwaar maakt, de motivering van uw bezwaar en uw handtekening.

Procedure 4: beroepschrift

Binnen zes weken na publicatie van het besluit kunnen belanghebbenden beroep instellen bij de

A. Rechtbank Gelderland, postbus 9030, 6800 EM Arnhem.

B. Raad van State, Afdeling Bestuursrechtspraak,

Postbus 20019, 2500 EA Den Haag.

In het beroepschrift moet in ieder geval staan:

naam en adres, de dagtekening, tegen welk besluit u beroep aantekent, de motivering van uw beroep en uw handtekening.

Voor procedure 3 en 4 geldt ook het volgende:

Het indienen van een bezwaar- of beroepschrift heeft geen schorsende werking. Als u er belang bij heeft dat het besluit niet in werking treedt, kunt u een verzoek om voorlopige voorziening indienen.

Voor een bezwaarschrift en een beroepschrift bij de rechtbank is dit de voorzieningenrechter van de Rechtbank Gelderland, postbus 9030, 6800 EM Arnhem. Voor een beroepschrift bij de Raad van State is dit de voorzitter van de Afdeling Bestuursrechtspraak van de Raad van State, postbus 20019, 2500 EA Den Haag.